

2025 年度 卒業生調査

結果報告書

2026 年 3 月

東海学園大学

IR 推進委員会

I. 調査概要

【調査の目的】

本調査の目的は、卒業生による本学の教育への評価や卒業後の状況を把握し、それをもとに本学の教育成果を検証することです。

【調査対象】

2017年度入学生（2020年度[2021年3月]卒業）

2019年度入学生（2022年度[2023年3月]卒業）

【調査期間】

2025年11月25日(火)～2026年1月12日(月)

【実施方法】

Webアンケート（郵送による調査依頼）

【回答数】

90件（発送数：1695件） 回答率：5.3%

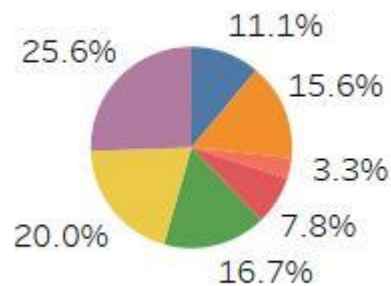
I. ご自身について

Q1 あなたの入学年を教えてください



- 1. 2019年4月(卒業後3年)
- 2. 2017年4月(卒業後5年)

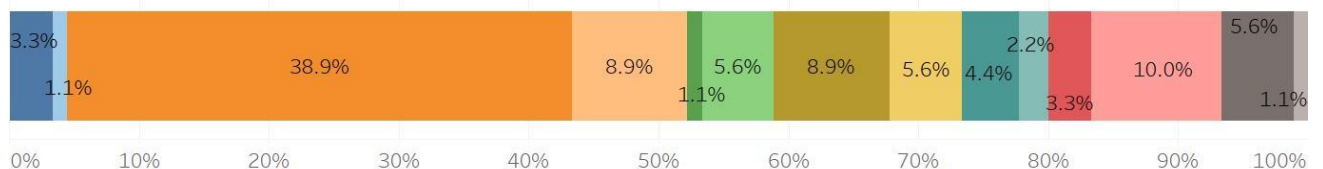
Q2 あなたの卒業した学部学科を教えてください



- 1. 経営学部経営学科
- 2. 人文学部人文学科
- 3. 人文学部心理学科
- 4. 心理学部心理学科
- 5. 教育学部教育学科
- 6. スポーツ健康科学部スポーツ健康科学科
- 7. 健康栄養学部管理栄養学科

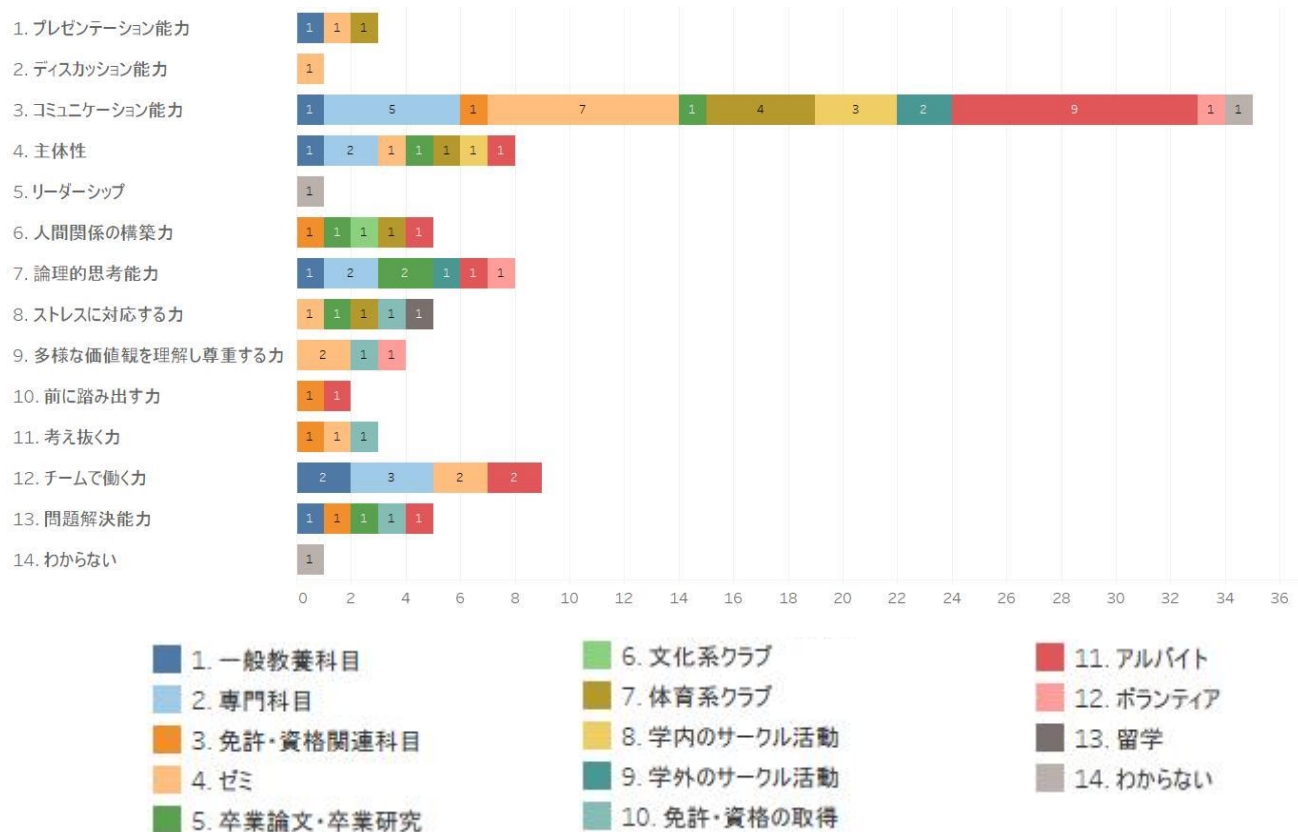
II. 大学時代について

Q3 大学卒業後の経験を踏まえて、最も重要と思う能力を一つ選んでください。



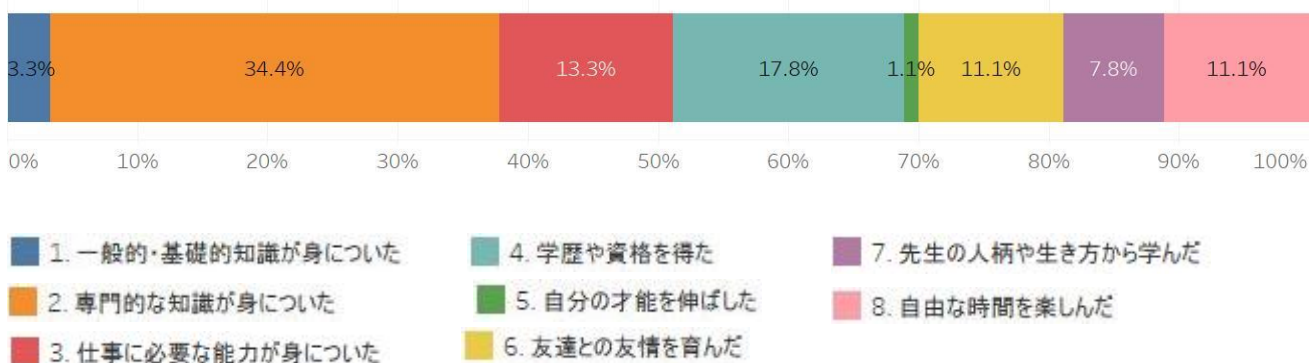
- 1. プレゼンテーション能力
- 2. ディスカッション能力
- 3. コミュニケーション能力
- 4. 主体性
- 5. リーダーシップ
- 6. 人間関係の構築力
- 7. 論理的思考能力
- 8. ストレスに対応する力
- 9. 多様な価値観を理解し尊重する力
- 10. 前に踏み出す力
- 11. 考え抜く力
- 12. チームで働く力
- 13. 問題解決能力
- 14. わからない

Q4 Q3 で選んだ能力を身につける上で最も役立ったと思う大学時代の取り組みを一つ選んでください

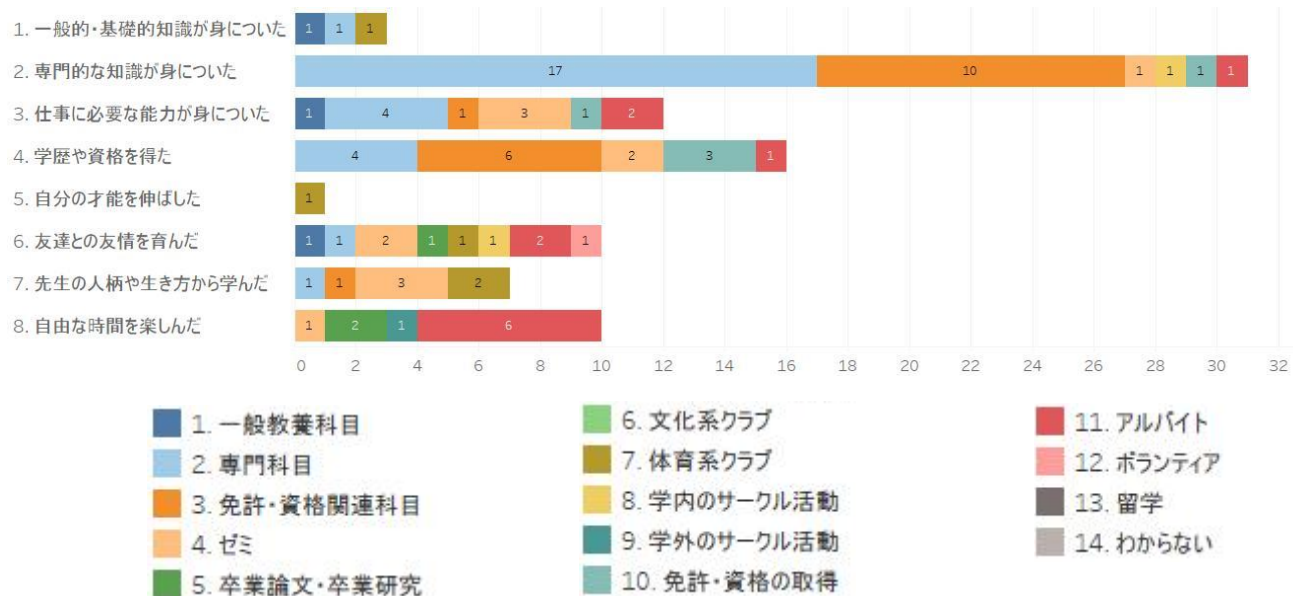


卒業生が社会人となって最も重要と思う能力として、「コミュニケーション能力」「チームで働く力」が多く挙げられています。Q3 で挙げた能力を身につけるうえで、「専門科目」「ゼミ」「アルバイト」が大学時代の役立った取り組みとして多く選択されていました。

Q5 大学に通った意義のうち、最も重要と思うものを一つ選んでください

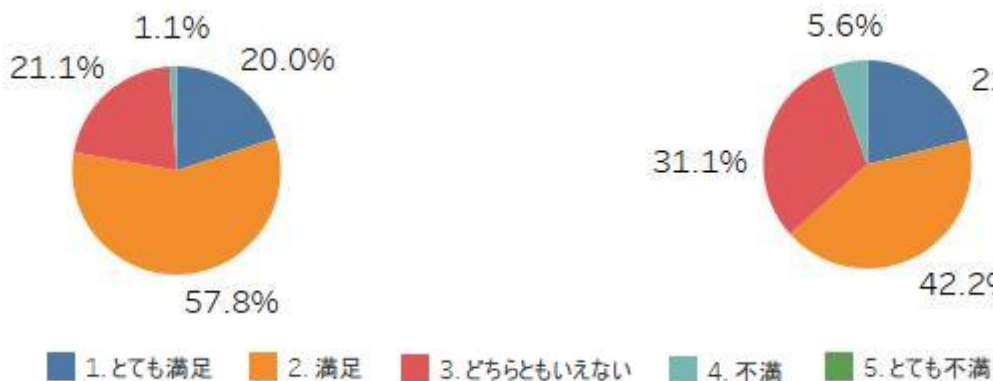


Q6 Q5 で選んだ意義を得る上で最も役立ったと思う大学時代の取り組みを一つ選んでください

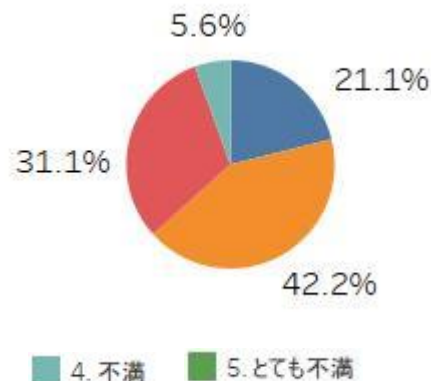


卒業生が大学に通った意義として「専門的な知識が身についた」「学歴や資格を得た」が多く挙げられています。Q5 で挙げた意義を得るうえで、「専門科目」「免許・資格関連科目」が大学時代の役立った取り組みとして多く選択されていました。正課の活動を通して得られた力に意義を見出す卒業生が多くなりました。

Q7 東海学園大学で受けた教育やサービスに対して満足していますか



Q8 東海学園大学で受けた学生サービスやサポートに対して満足していますか



Q9 東海学園大学に対する評価は、入学前と卒業後で変わりましたか。



Q7、Q8において、77.8%が教育やサービスに満足していると回答しており、63.3%が学生サービスやサポートに満足していると回答しています。Q9の本学に対する評価として、「大いに評価が上がった」「少し評価が上がった」の回答が50%となりました。

Ⅲ. 大学とのつながりについて

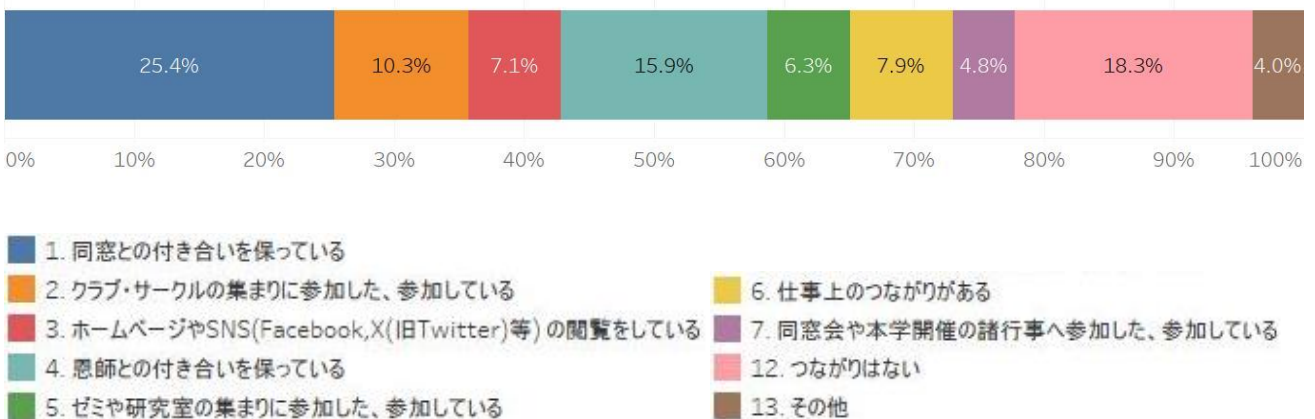
Q10 東海学園大学の教育の理念「共生」を普段どの程度意識していますか。



Q11 人に東海学園大学について聞かれたとき、あなたはどのような印象を伝えますか



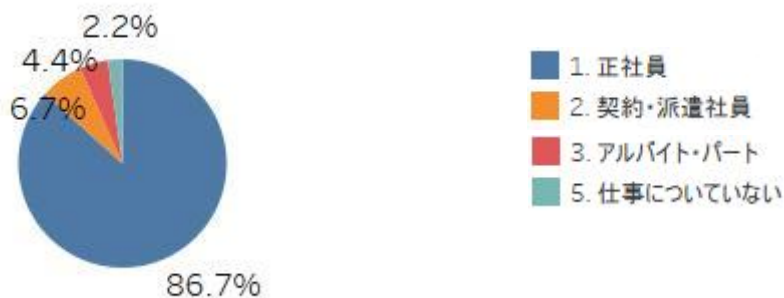
Q12 卒業後、本学とどのようなつながりがありますか。【複数選択可】



Q10の「共生」の意識については「あまり意識していない」「まったく意識していない」が65.5%となり、意識の定着にまでは至っていない結果となりました。Q11の「東海学園大学の印象」に対しては、「とても良い」「まあ良い」の回答が81.1%となりました。Q12の「卒業後の本学とのつながり」については「同窓とのつながりを保っている」が最も多い回答となった一方、「つながりはない」の回答が18.3%と次いで多い回答となりました。

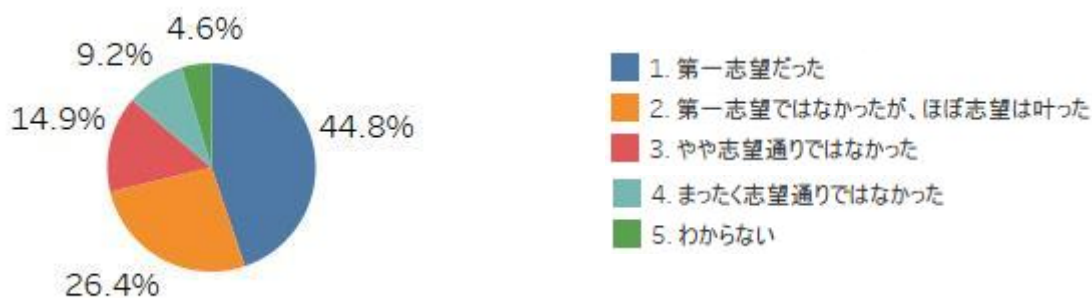
IV. 卒業後のお仕事について

Q13 卒業後初めて仕事に就いた会社（団体）での雇用形態を選択してください。

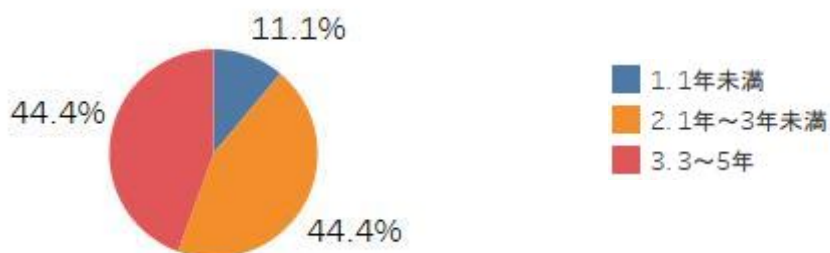


Q14 卒業後初めて仕事に就いた会社（団体）については、志望度通りでしたか。

※Q13で「5」を選択した方は回答不要です。



Q15 卒業後初めて仕事に就いた会社（団体）には何年間勤めましたか。



卒業後初めて就いた会社について、Q13の雇用形態は「正社員」が最も多く86.7%を占めました。Q14の志望については、「第一志望だった」「ほぼ志望は叶った」と回答した割合が71.2%、「志望通りではなかった」と回答した割合が24.1%でした。Q15の勤務年数については「1年未満」および「1年～3年未満」の合計が55.5%となりました。