

データベース利用ガイド

「データベース」とは、コンピュータ上でデータを効率的かつ整理された方法で保存・管理するシステムのことです。その中から必要とする情報を容易に探し出すことができます。

例えば過去の新聞記事を探したい時、当時の新聞を一枚一枚めくらなくても、検索ボックスに語句を入れるだけで、その語句を含んだ記事を簡単に見つけ出すことができます。

図書館では様々なデータベースを契約しています。それぞれのデータベースの特性を知っておくと、レポートや卒業論文の資料集めがスムーズに行えます。

この「データベース利用ガイド」は、目的ごとにデータベースを一覧にしています。

それぞれのデータベースの特徴などを参考に「資料を探す方法の一つ」として、ぜひ情報収集に役立ててください。

Web 情報についての注意点(データベース以外)

- ① Web にはアップされていない情報あり（研究者・専門家の研究成果など）
- ② 削除・書き換えあり（内容が変更されるため、情報源としての信頼性が低い）
- ③ 情報の正誤を判断しづらい（誤った情報を入手してしまう可能性あり）

データベースを利用するには・・・

図書館ホームページ上部にある
データベースサービス にカーソルを合わせ、
表示されたメニューの中から調べたいものを
クリックします。

人物情報を調べる
新聞記事を探す
雑誌記事を調べる
論文を調べる
企業情報を調べる
事典・辞典・法律を調べる

マイライブラリ
My Library
学生・教職員 個人ページ
新着情報、貸出履歴確認等

図書館資料検索
Online Public Access Catalog

学内から
学外から

!

調べたい、探したい情報に応じて使うデータベースが変わります。
上手に使い分けましょう。

データベース一覧

※ログイン人数（2025年4月現在）

[人物情報・新聞記事・雑誌記事]

- ・ NICHIGAI / WEB サービス {
 - ・ MAGAZINEPLUS
 - ・ WHOPLUS ※10人
- ・ 日経テレコン 21
- ・ 日経 BP 記事検索サービス
- ・ 東洋経済デジタルコンテンツライブラリー
- ・ ヨミダス
- ・ 中日新聞・東京新聞記事検索データベース ※4人
- ・ 朝日新聞クロスサーチ ※4人
- ・ 大宅壮一文庫雑誌記事索引 ※1人
- ・ 雑誌記事索引集成データベース ※1人
- ・ 毎索（マイサク） ※4人
- ・ 教育新聞
- ・ 日本教育新聞
- ・ スポーツ産業史データベース
- ・ 「日本心霊」デジタルアーカイブ(社会文化史データベース)

[論文]

- ・ CiNii Research
- ・ J-STAGE
- ・ EBSCOhost {
 - ・ Academic Search Premier（人文・社会・自然・医療・理工等/全文）
 - ・ SPORTDiscus with Full Text（スポーツ/全文）
 - ・ Library, Information Science & Technology Abstracts（図書館情報学/抄録）
 - ・ Teacher Reference Center（教育/抄録）
 - ・ ERIC（教育関係文献データベース）
 - ・ GreenFILE（環境/全文）
 - ・ Regional Business News（地域のビジネス雑誌/全文）
 - ・ Open Dissertations（アメリカの博士論文データベース） 他
- ・ JSTOR（The Arts & Science I Collection）
- ・ サイエンス・ダイレクト
- ・ JDreamⅢ ※2人
- ・ メディカルオンライン
- ・ 医中誌 Web ※2人

[企業情報] 有価証券報告書

- ・ eol (三好キャンパスのみ利用可) ※1人

[事典・辞典・法律]

- ・ ジャパンナレッジ Lib ※4人
- ・ D1-Law 第一法規法情報総合データベース ※1人
- ・ 人物レファレンス辞典 ※1人
- ・ ブリタニカ・オンライン・ジャパン
- ・ TAINS (タインズ) 日税連税法データベース ※10人
- ・ 児童文学・ヤングアダルト ※1人

【お願い】

データベース画面に「ログアウト」ボタンがある場合は、
終了時に必ず「ログアウト」をお願いします。
そのまま「×」で終了してしまうと、一定時間 次の方が利用できなくなります。

例：

朝日新聞クロスサーチ
for Library

TOP

お知らせ
使い方動画3本 (YouTube) を追加しました。[Q&A記事検索のコツ][記事と縮刷版の違い]
[昔の記事の調べ方のコツ]

記事 1985~

縮刷版 ~1999

キーワード検索

日付検索

全国の地域面

地域面検索 β 版

戦前の外地版

全てのコンテンツを検索 × 横断検索

ジャンル検索

記事 1985~ 縮刷版 ~1999 英文ニュース

※表示は各データベースで異なります。

論文とは何か

ある事柄について、自分の意見や研究した結果を、筋道を立てて述べた文章のこと。論文は、"学術雑誌"や"紀要"（大学が発行する、研究論文・報告等を掲載した雑誌）に掲載されます。



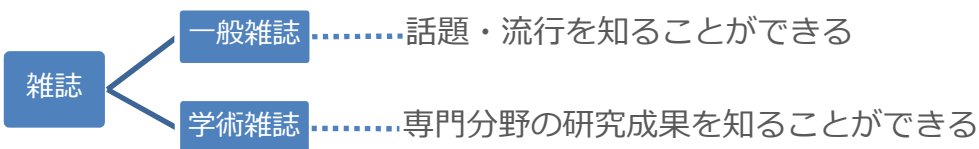
「論文」と「記事」の違い

- 論文…研究成果（結論があるもの）
- 記事…情報提供・発信されたもの（聞き取り、取材して書いたもの）

なぜ論文は必要か？

レポート・卒業論文（卒業研究）で「自分が取り組むテーマについて、どんな研究が行われているかを知ることが大切」だからです。

雑誌の特徴



★特徴：

1. 同じタイトルで何冊も発行される
2. 定期的に発行される
3. 通し番号（巻号・通巻）がつく
4. 1冊の中に複数の論文・記事が掲載されている

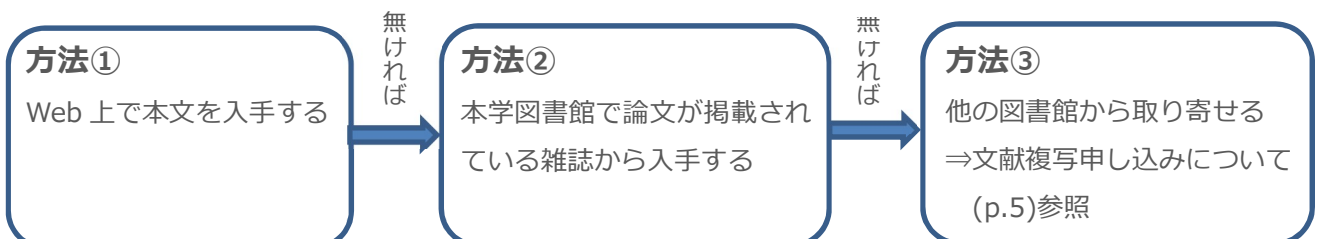
論文を探す時に必要な情報

- ① 論文名 : タイトル
- ② 著者名 : 書いた人の名前
- ③ 雑誌名 : 掲載雑誌のタイトル
- ④ 巻号 : 掲載雑誌の巻号
- ⑤ ページ : 掲載ページ
- ⑥ 発行年 : 掲載雑誌が発行された年月日

重要!

参考文献として記載する時にも
①～⑥は必要です。
必ずメモしておきましょう!!

論文を入手する3つの方法



文献複写申し込みについて

本学図書館で所蔵していない文献を入手できるサービスです。

文献を持っている別の図書館に依頼を出し、複写（コピー）を郵送してもらいます。

※このサービスはコピー料金と送料が必要です。

※取り寄せには1週間から10日程かかります。

★申込方法

1. 申込む文献の情報（下記）を確認します。 → “データベース”等を使って調べます。

論文を探す時に必要な情報

- ①論文名 : タイトル
- ②著者名 : 書いた人の名前
- ③雑誌名 : 掲載雑誌のタイトル
- ④巻号 : 掲載雑誌の巻号
- ⑤ページ : 掲載ページ
- ⑥発行年 : 掲載雑誌が発行された年月日

2. 1F 図書館カウンターで申し込みます。

申込用紙に必要事項を記入していただくか、

“論文を探す時に必要な情報”が印刷された物と一緒に持ちください。

申込の際には、確認事項もありますので、時間に余裕を持って来館してください。

【 学生用文献複写・文献貸借申込用紙 】

※下記に記入して、カウンターへお持ちください。 文献複写や圖書を取り寄せるまでに、最低1週間は期間の余裕を見てください。

ふりがな		学科	【複写】論文名 (NII論文ID or CRID :)
名前		<input type="checkbox"/> 院 <input type="checkbox"/> 人文 <input type="checkbox"/> 経営 <input type="checkbox"/> 心理 <input type="checkbox"/> スポ <input type="checkbox"/> 健康 <input type="checkbox"/> 教育	① 論文名
学籍番号		() 年生	【複写・貸借】著者名
電話番号	※携帯電話など、必ず連絡が取れる番号を記入してください		② 著者名
【複写】 預収証 <input type="checkbox"/> いる <input type="checkbox"/> いない	【複写】 カラーページの場合 <input type="checkbox"/> いる <input type="checkbox"/> ない	<input type="checkbox"/> 白黒コピーでよい <input type="checkbox"/> カラーコピーがよい	【複写】雑誌名 【貸借】資料名・出版者 (NII雑誌ID :)
【備考】 L 【預収証が「いる」にチェックを入れた場合】 宛名を指定してください → <input type="checkbox"/> 申込者本人 <input type="checkbox"/> その他 ()			③ 雑誌名
【複写・貸借】 複数依頼の場合 <input type="checkbox"/> すべて揃ってから連絡。 <input type="checkbox"/> 手に入り次第、順に連絡。			【複写】巻号 【複写】ページ 【複写・貸借】刊年
			④巻号 ⑤ページ ⑥発行年
			【複写・貸借】出典・情報源 (上記の情報はどのデータベースで得たのか?)
			<input type="checkbox"/> CNiI <input type="checkbox"/> サイエンス・ダイレクト <input type="checkbox"/> MAGAZINEPLUS <input type="checkbox"/> EBSCOhost <input type="checkbox"/> JDreamIII <input type="checkbox"/> JSTOR <input type="checkbox"/> メディカルオンライン <input type="checkbox"/> その他 ()
【ここには記入しないでください】			
(/ 件目) 受付日: 年 月 日 受付: _____			
請求対象: Qi: MA: JD: 号: 別: E: J-STAGE: JSTOR: Gs: Ya: 国テシ: 出版社: 大学HP: OPAC: その他:			
依頼日: / , 依頼番号: , 到着確認日: / , 金額: , 連絡日: / , 引渡日: /			
東海学園大学図書館 202312			

3. 図書館から「文献複写到着」の連絡を受けたら、代金を用意して早めに図書館へ来て下さい。

4. 代金を支払い、文献複写を受け取ります。

S.F.X について (その 1)

★S.F.X.とは：

各種文献データベース、電子ジャーナル、図書館資料検索などのツールをリンクさせたシステムです。(リンクリゾルバとよばれるシステムの一つ)

S.F.X.を使うことで、フルテキストを見ることが出来るリンク先や、記事・論文が掲載されている雑誌が、本学図書館に所蔵しているかを調べることができます。

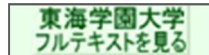
さらに Google Scholar 等 Web による関連事項の検索も可能です。

★使い方：

データベースで検索した際に表示される



や



ボタンを

クリックすると、S.F.X.の画面になります。

【CiNii Research】

クリック

S.F.X.の画面については
次のページへ



【JDream III】

目的のタイトルを
クリック

My Collection

JDream III の場合は
ボタンが表示されます

S.F.X について (その2)

【SFX の画面】

東海学園大学

S·F·X

文献情報

論文名: 動物園と水族館の教育: SDGs・ポストコロナ社会における現在地 朝岡幸彦[編]
著者名: 中野 陽子
掲載資料: みんなの図書館
ISSN: 0386-0914 年: 2024
号: 561 ページ: 57-59

ベーシックサービス

電子ジャーナル

電子ジャーナルは利用できません

所蔵確認

[東海学園大学OPAC](#) で所蔵を確認 **GO**

[1]みんなの図書館

所蔵番号	請求記号	所在	所蔵年	受入継続
365-574+		名古屋	2007-2025	継続中

[CiNii Books](#) で所蔵を確認 **GO**

みんなの図書館 (185館で所蔵)

[国立国会図書館サーチ](#) で所蔵を確認 **GO**

アドバンスサービス

Webサーチ

[JSTAGE](#) で検索する **GO**

論文タイトル▼
検索語: 動物園と水族館の教育: SDGs・ポスト

[CiNii](#) で検索する **GO**

論文タイトル▼
検索語: 動物園と水族館の教育: SDGs・ポストコロナ社会にお

[IRDB](#) で検索する **GO**

論文タイトル▼
検索語: 動物園と水族館の教育: SDGs・ポスト

[Google Scholar](#) で検索する **GO**

Article Title ▼
検索語: 動物園と水族館の教育: SDGs・ポスト

① 電子ジャーナルで見られる場合は、ここにリンクが表示されます。“GO” をクリックして下さい。

② 掲載資料の所蔵の有無を確認できます。本学に所蔵していれば、図書館で現物を利用することができます。「東海学園大学 OPAC で所蔵を確認」の“GO” をクリックして下さい。

その他にも…
Google Scholar など、別の関連サイトで検索しなおすことができます。

学内に掲載資料がない場合は、他の図書館から取り寄せることができます。
詳しくは →p.5 文献複写申し込みについて へ。

7

プリモ Primo(学術情報検索)利用ガイド

「Primo」とは、主要な学術出版機関から文献情報や論文フルテキストの提供を受けて作成されている巨大な学術情報統合インデックスです。(フリーで提供されているものも含む)一つの検索ボックスから多種多様な学術情報を一括検索できます。

例えば資料の形態にこだわらず情報を集めたい時に、Primo の検索ボックスにキーワードを入力するだけで、それを含んだ図書や雑誌記事、デジタル資料をまとめて見つけ出すことができます。ぜひ情報収集に役立ててください。

Primo を利用するには・・・

【図書館ホームページトップ画面】



図書館ホームページへアクセスし、
学術情報検索「プリモ」
をクリックして下さい。

【Primo の検索窓】



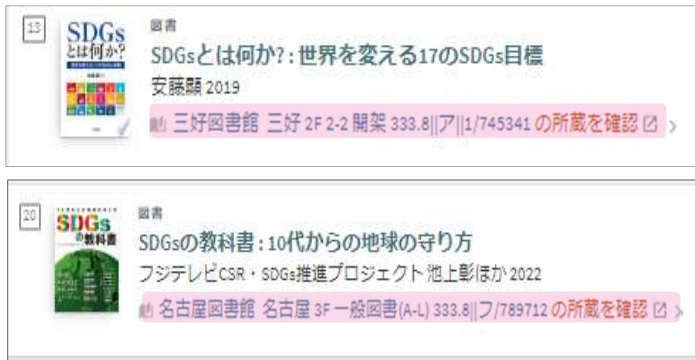
キーワードを入力し、
🔍 をクリックして下さい。


【検索結果】



入力したキーワードに該当する
図書や雑誌記事、デジタル資料が
検索されてきます。

例) 本学で所蔵している資料が検索された場合




所蔵  をクリックすると、OPAC(本学所蔵検索)で所蔵を確認できます。


例) 本文ありの場合



「本文あり」をクリックすると、オンライン上で本文を閲覧できます。

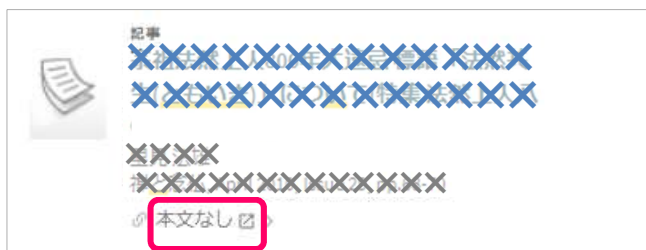
 もしも「本文あり」をクリックして、こんな画面になったら…
(複数のオンラインが該当してくる場合があります)




どれか1つを選び、 をクリックすると、本文を閲覧することができます。

IDやパスワードを入力する画面になった場合は、図書館にご相談ください。

例) 本文なしの場合



「本文なし」をクリックすると、論文フルテキストへのリンクや本学の所蔵を確認できます。
詳しくは→p.6「S.F.X.について」へ

 該当がない場合は、他の図書館から取り寄せることができます。
詳しくは→p.5「文献複写申し込みについて」へ

リンクからデータを調べる

図書館では、信頼のおける情報源のサイトを厳選し、図書館ホームページにてカテゴリ別に紹介しています。これらのサイトは自宅やスマホからも利用可能です。データ収集などにぜひ活用してみてください。

リンクを利用するには・・・



図書館ホームページへアクセスし、「リンク」にカーソルを合わせて調べたいメニューをクリックします。

★国や自治体が発表している各種統計データ等を調べたい時は・・・



メニューから「白書・統計・政治・社会・環境」をクリックします。

政府が発表している統計データや白書、報告書など信頼できるデータを集めたサイトをまとめました。

★特定の分野の調査データ等を調べたい時は・・・

調べたい分野に近いものを選んで活用してください。

様々な分野の、調査データを公開している団体等のサイトをまとめました。



「こういうデータが欲しいが、リンクから見つけれない」など、困ったときは図書館にご相談ください。