


電子ブックを学外から利用するための アカウント登録方法



※注意 登録は学内ネットワークから行ってください。

※ KinoDenについては裏面を参照

1. 東海学園大学図書館HPより、 のバナーをクリック



2. ページ上部にある「アカウント」をクリック



3. 認証IDを入力

アカウントの登録ページにて
右のように入力

「利用規約」を確認後

利用規約に同意して次へ

をクリック

ユーザ認証アカウントの登録/更新

ユーザ認証アカウントの登録

認証ID (メールアドレス) : [学籍番号]@tokaigakuen-u.ac.jp

認証ID (メールアドレス) 確認 : 上記と同じ

お名前 : 東海 太郎 (名前を漢字で入力)

アカウント登録前に、下記の利用規約をお読みください。

「Maruzen eBook Library」(以下、「本サービス」)を運営する丸善株式会社(以下、「当社」)は、お客様が安心して「Maruzen eBook Library」をご利用頂けるよう、プライバシーポリシー(個人情報保護に関する基本方針)を定め個人情報保護に取り組んでいます。

1. 個人情報の利用目的について
当社は、以下の目的で利用するために、お客様の同意のもと、個人情報を収集させていただきます。
・お客様のユーザ認証アカウント登録により、本サービスの利用機能を提供するため
・お客様からのお問い合わせ及び相談に対応し、お客様の利便性を向上させるため

2. 収集する個人情報について

利用規約に同意して次へ キャンセル

4. 認証用パスワードを登録

① 「ユニバーサルパスポートoffice365」に
認証パスワード登録用のメールが届きます。
メールに記載の「認証パスワード登録」URLをクリック。

② 自分でパスワードを決めて入力し、
登録ボタンをクリック。(半角英数字8桁以上)

【以上で登録完了です】

メールの文面(一部分)

アカウント登録を完了するには、下記URLにアクセスして認証パスワードを登録してください。
20分以内にアクセスが無い場合は無効となります。

認証パスワードの登録
https://elib.maruzen.co.jp/elib/html/Regist/Id:8226875493154587634973479

認証パスワードの登録

認証パスワード:

認証パスワード(確認):

英数字8桁以上(半角のアルファベット、数字)で入力
登録完了メールは、配信されません。認証パスワードは

登録 キャンセル

5. 利用方法

スマホなど、学外から電子ブックを閲覧しようとすると、ログイン画面が開きます。
IDには自分のメールアドレス、パスワードには登録したパスワードを入力して下さい。
登録したアカウントの有効期限は90日です。期限を過ぎたら再度登録し直して下さい。

【MeL TOPページ】



ログイン時に
ご利用ください。

電子ブックを学外から利用するための アカウント登録方法



※ Maruzen eBookLibraryについては裏面を参照

【東海学園大学 KinoDen サイト】

https://kinoden.kinokuniya.co.jp/tokaigakuen-u_lib/

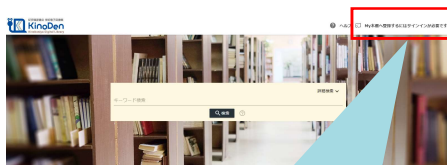


ステップⅠ 上記URLへアクセス

①【東海学園大学 KinoDen サイト】 URLへアクセス

（大学のネットワーク外からアクセスの場合はステップⅡへ）

② 画面右上の本のマーク から 「サインイン」を選択



My本棚へ登録するにはサインインが必要です

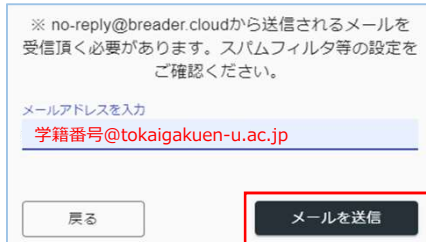


ステップⅡ メールアドレスの入力

③「メールリンクでサインイン」を選択



④ 大学指定のメールアドレスを入力



⑤ メールを送信をクリック

ステップⅢ メール記載のリンクからアクセス

⑥ 大学指定メールアドレス宛に届いた 「no-reply@breader.cloud」からの メールを確認

⑦ 記載のリンクをクリック



アクセス完了

※ KinoDen画面右上にメールアドレスが表示されます



注意事項

- * 利用可能なメールアドレスは大学指定の「学籍番号@tokaigakuen-u.ac.jp」のみです。
（その他のメールアドレスではアクセスできません）
- * メールを受信できない場合は右記をご確認の上、再度お試しください。
- * 「no-reply@breader.cloud」から送付されたリンクの有効期限は24時間です。
- * 初回ログインから90日経過すると、再度メールドメイン認証が必要です。
- * 不明な点がございましたら、ヘルプページのFAQをご参照いただくか、図書館へお問合せください。

－メールが受信できない場合－

- ・迷惑メールボックスにないか。
- ・インターネットに正しく接続されているか。
- ・メールアドレスに間違いがないか。
- ・受信トレイの容量不足など、設定等に問題はないか。

— 以上をご確認ください。 —

※「@breader.cloud」のドメインが受信できるように設定してください。